



CURSO ONLINE

IA en Arquitectura: Render y Portfolio



¡Sumérgete en el mundo de la Inteligencia Artificial!

Un recorrido completo por la nueva forma de comunicar proyectos: generación de imágenes, vídeo y elaboración de portfolio profesional.

El alumno domina desde prompts efectivos para render hasta la composición de láminas y presentaciones de cliente, con foco en resultados que potencien la presentación de las ideas.

Aplicable a arquitectura, interiorismo, ingeniería y cualquier disciplina del sector.

Ver vídeo de introducción

Temario / Módulos

- Fundamentos de IA en Visualización Arquitectónica
- Generación de Imágenes Arquitectónicas
- Ingeniería de Prompts para Arquitectura
- Renderizado y edición de proyectos
- Revit + IA
- Vídeo Arquitectónico con IA
- Láminas de proyecto y concurso
- Portfolio profesional y presencia digital

Docente del curso



Denise Potaz

Arquitecta por la Universidad de Buenos Aires, consultora BIM y docente especializada en visualización arquitectónica y tecnologías aplicadas al proyecto. Con más de ocho años de experiencia en el uso profesional de software de arquitectura y renderizado, su enfoque se centra en optimizar la transición entre el modelo digital y la realidad construida.

→ [Ver Perfil en LinkedIn](#)

Duración

Teoría + práctica : **20 horas** | Proyecto final del curso: **10 horas**

Tienes **12 meses de acceso al curso** y tutorías ilimitadas.
¡Puedes empezar el curso cuando quieras!

Requisitos

No se requieren requisitos previos.

Certificaciones



Tras terminar tu formación recibirás un diploma de Editeca, centro de formación oficial inscrito como entidad de formación por la comunidad de Madrid.

Temario del curso



UNIDAD 1 – Fundamentos de IA en Visualización Arquitectónica

- Breve introducción de lo que estudiaremos a lo largo del curso
- ¿Qué es la IA generativa y cómo funciona en imagen?
- IA generativa vs. render tradicional: cuándo usar cada uno
- Tipos de IA: generación, mejora, edición
- Ventajas y limitaciones reales en arquitectura: tiempo, exploración, estilo

UNIDAD 2 – Generación de Imágenes Arquitectónicas

- Cómo funcionan las IA de imagen por dentro
- Estilos de renders con IA
- Creación de variaciones de diseño rápidas
- Render a partir de una foto real

UNIDAD 3 – Ingeniería de Prompts para Arquitectura

- Qué es un prompt y cómo es la forma más efectiva para realizarlo
- Control visual en el prompt
- Refinamiento iterativo: cómo mejorar sin empezar de cero

UNIDAD 4 – Renderizado y edición de proyectos

- Renderizado de proyectos
- Tipos de escenas: Escenas realistas y conceptuales: criterios y objetivos de uso
- Renderizado de masterplan
- Edición y post producción de imágenes
- Upscaling aumentar la resolución y calidad de imágenes

UNIDAD 5 – Revit + IA

- ¿Qué es Veraz?
- Instalación de Veraz
- Armado de perspectivas
- Introducción de Veraz
- Renderizado interior y exterior
- Upscale de renders

UNIDAD 6 – Video Arquitectónico con IA

- El valor del video en la presentación
- Walkthrough arquitectónico
- Armado final de videos
- Videos de transición
- Edición de videos

UNIDAD 7 – Láminas de proyecto y concurso

- Storytelling arquitectónico
- Memorias descriptivas con IA
- Armado de láminas de proyecto parte 1
- Armado de láminas de proyecto parte 2
- Armado de láminas de proyecto parte 3
- Presentar en vivo vs. enviar por email

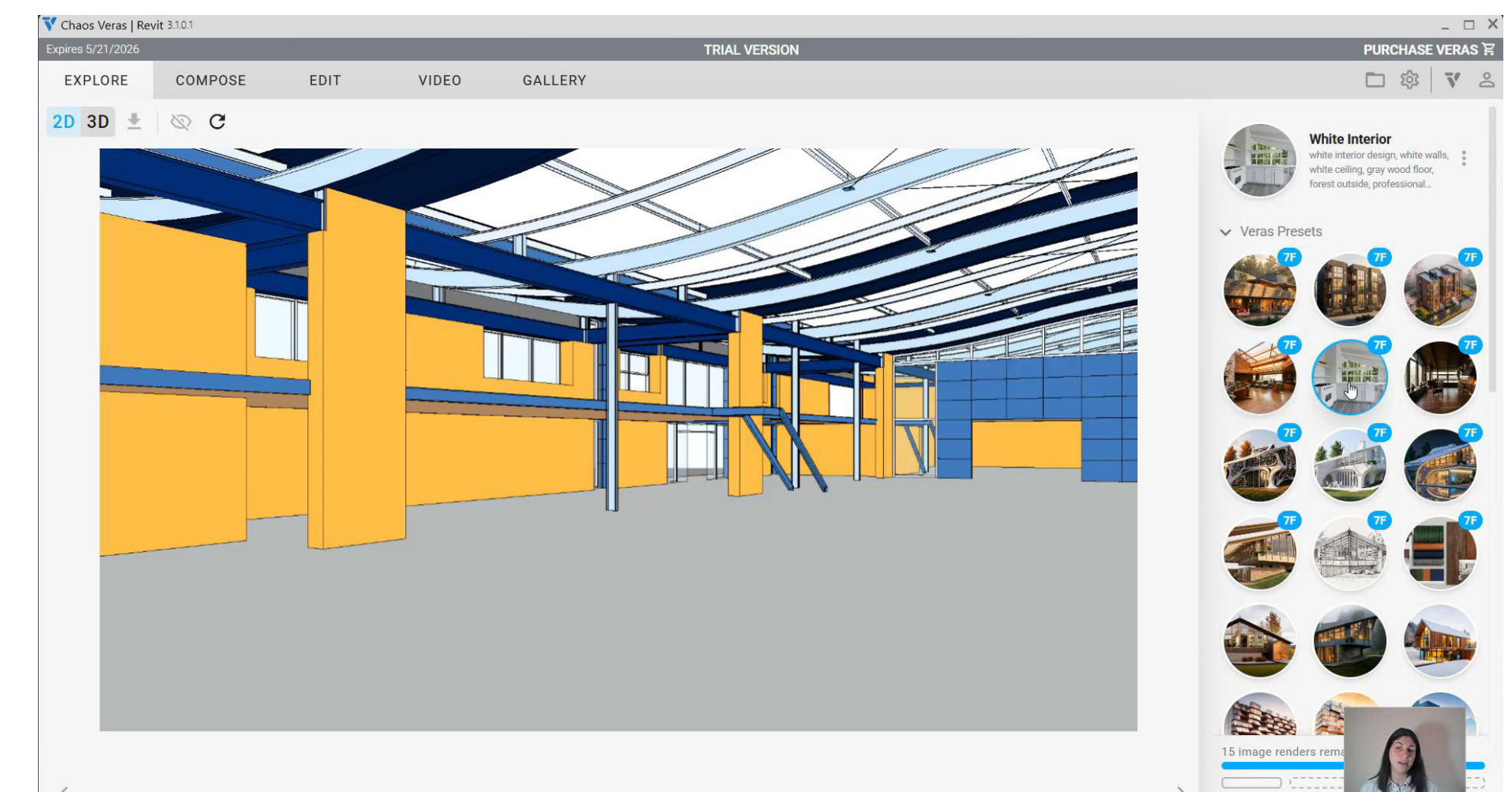
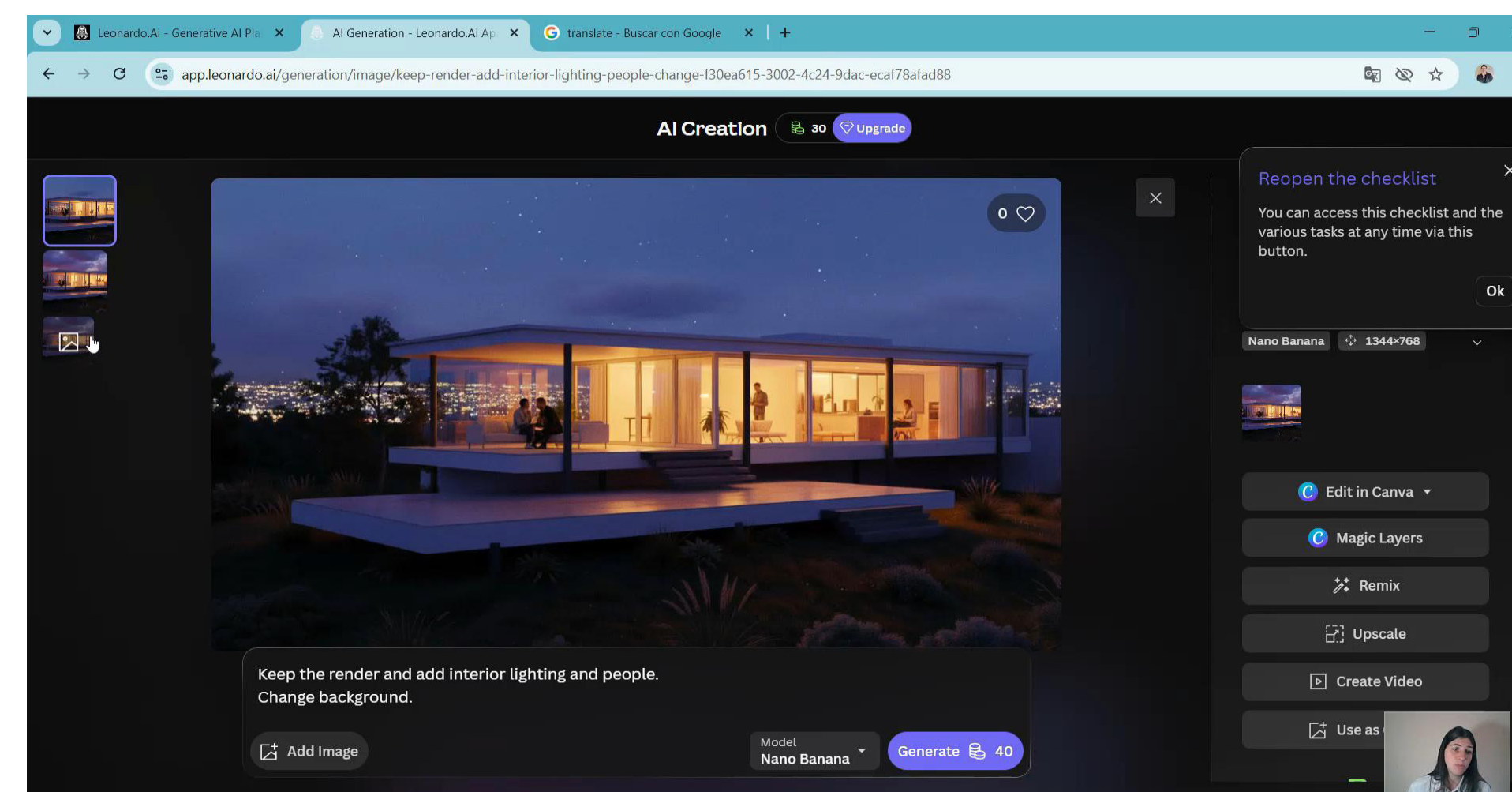
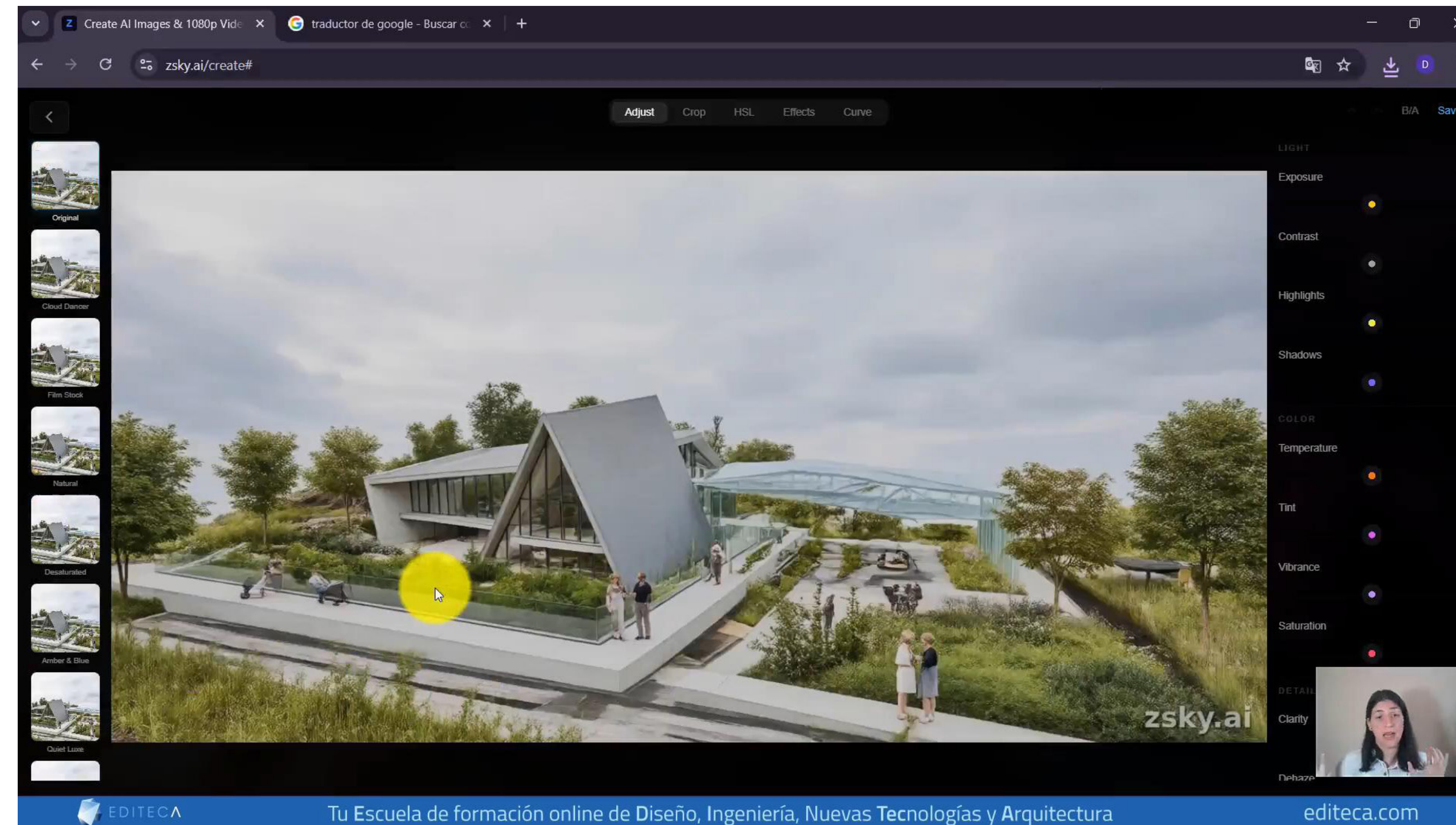
UNIDAD 8 – Portfolio profesional y presencia digital

- Portfolio arquitectónico profesional
- Armado de portfolio arquitectónico
- Presencia en redes
- Ética y transparencia en el uso de IA

Ejercicio final + examen


- Pon a prueba todo lo aprendido.
- Desarrolla un proyecto con unos mínimos exigidos.

Imágenes de presentación



Editeca, la formación que necesitas

EDITECA es la Escuela de formación online de Diseño, Ingeniería, Nuevas Tecnologías y Arquitectura.



FORMACIÓN 100% PERSONALIZADA

Elige en qué áreas o disciplinas quieres formarte. Podrás cursar aquellos módulos que más te interesen y así especializarte en el área que más se ajuste a tus necesidades.



FÓRMATE CUANDO, DÓNDE Y CÓMO QUIERAS

Nuestras formaciones no tienen fecha de inicio, ni horarios fijos. Además, podrás formarte a tu ritmo y desde cualquier dispositivo.



CONTENIDO EN CONSTANTE ACTUALIZACIÓN

El contenido de nuestras formaciones está preparado 100% para el alumno online. Contamos con videotutoriales y Masterclases grabados única y exclusivamente para el alumno online y apuntes para complementar las distintas lecciones.



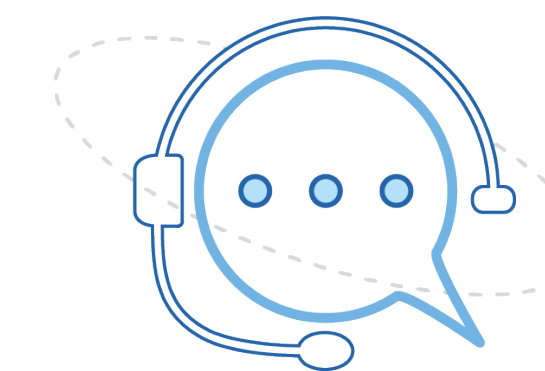
IMPARTIDOS POR EXPERTOS DEL SECTOR

Nuestros docentes son profesionales que cuentan con amplia experiencia haciendo implantaciones y proyectos BIM. Además, cuentan con amplia experiencia formativa en empresas y en universidades como la Universidad Politécnica de Madrid, la Universidad Rey Juan Carlos y la Universidad de Zaragoza.



BOLSA DE EMPLEO ONE TO ONE

En nuestra escuela disponemos de una bolsa de empleo muy personalizada y hacemos una gestión muy proactiva de las ofertas que nos llegan. De esta forma, las ofertas más específicas que nos llegan son enviadas a aquellos alumnos que más encajan en el perfil demandado. Mientras, las más genéricas son publicadas en nuestra Comunidad Privada de Facebook.



ASISTENCIA MULTICANAL A NUESTROS ALUMNOS

Nuestros alumnos pueden contactar con los docentes para enviar sus consultas y comentarios por múltiples canales según sus necesidades: atención telefónica de 10 a 19 de L a V., chat y varios mecanismos de contacto a través de la plataforma (foros, email directo al docente). Además contarás con un seguimiento personalizado por parte de un tutor académico.



EDITECA

www.editeca.com



in

